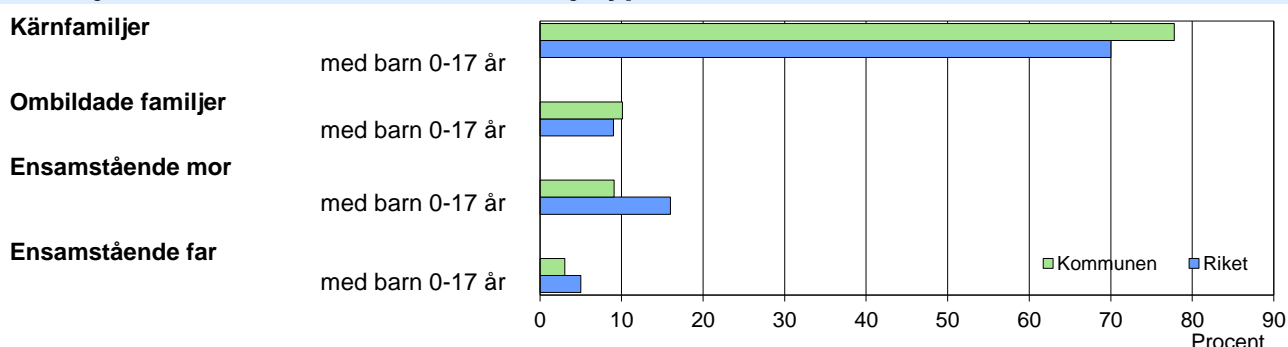


Familjer med barn 0-17 år, efter familjetyp 2017



Barn 0–17 år efter föräldrarnas sammanboendeform 2017

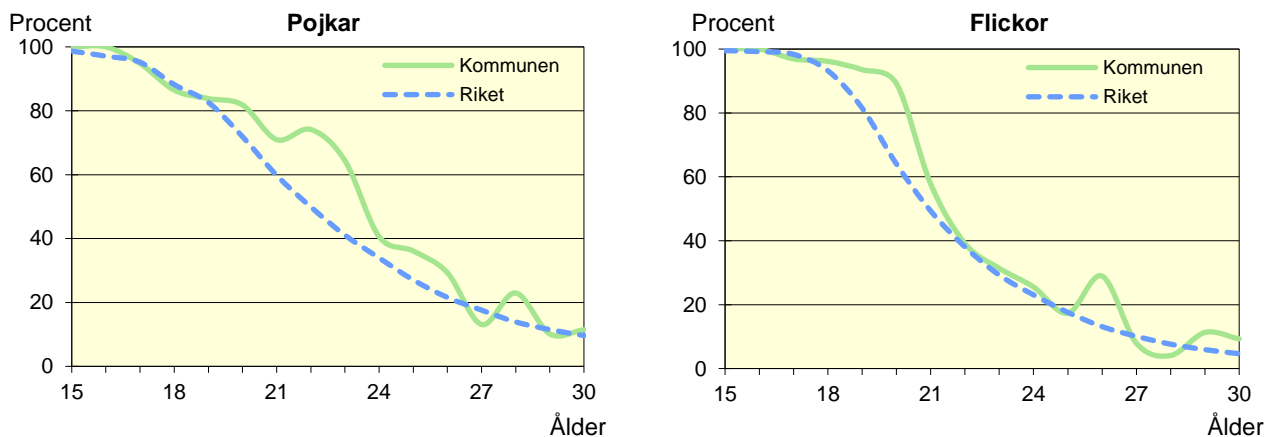
Sammanboendeform	Enligt folkbokföringen					
	Kommunen			Riket		
	Barn Antal	Medelantal % syskon*	1 000-tal	Barn Antal	Medelantal % syskon*	1 000-tal
Barn till sammanboende	1 917	88	1,6	1 723	81	1,4
gifta	1 382	64	1,8	1 192	56	1,5
sambor	535	25	1,2	532	25	1,1
Barn till ensamstående män	60	3	1,0	81	4	0,9
Barn till ensamstående kvinnor	178	8	1,6	306	14	1,2
Flyttat hemifrån eller ofullst. uppg.	13	1	..	11	0	..
Samtliga barn	2 168	100	1,6	2 122	100	1,3
Barn till sammanboende bor med båda biologiska föräldrar	1 757	92	1,6	1 576	91	1,3
mor+styvfar	116	6	1,8	107	6	1,5
far+styvmor	36	2	2,8	31	2	1,8

* Avser hemmaboende barn 0–21 år

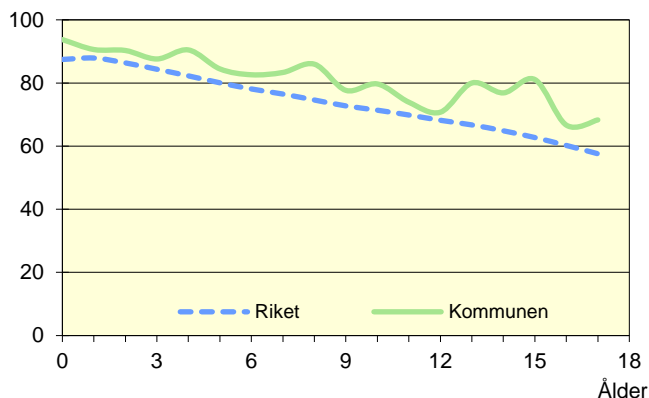
Se vidare förklaringar i särskilt blad.

Hemmaboende ungdomar efter ålder 2017

Andel av ungdomarna i åldern 15–30 år som fortfarande bor hemma



Not: För information om kvaliteten i de olika tabellerna/diagrammen, se definitionerna för Barn&Familj

Biologiska föräldrar 2017Andel barn 0–17 år som bor med båda föräldrarna
Procent**Barn som bor med båda föräldrarna 2017**

	Vid		
	6 års ålder	13 års ålder	17 års ålder
Kommunen	83	80	68
Riket	78	67	58

Andel (%) av alla i resp. ålder

Svensk och utländsk bakgrund 2017

Födelseland	Procentuell fördelning Kommunen				Riket
	0–5 år	6–12 år	13–17 år	0–17 år	0–17 år
Barn födda i Sverige	93	80	79	84	90
båda föräld. födda i Sverige	53	55	55	54	63
en förälder född utomlands	8	6	4	6	12
båda föräld. födda utomlands	30	19	20	23	14
Barn födda utomlands	7	20	21	16	10
därav adoptivbarn	0	0	1	1	0
Samtliga barn, %	100	100	100	100	100
Samtliga barn, antal	684	841	643	2 168	2 121 598

Barn till förvärvsarb. föräldrar 2017

Familjetyp	Andel (%) av barnen i resp. familjetyp	
	Kommunen	Riket
Sammanboende		
Pappa	90	90
Mamma	80	82
Ensamstående		
Pappa	92	87
Mamma	65	72

Föräldern förvärvsarbetar i november det aktuella året

Barn till arbetslösa föräldrar 2017

Familjetyp	Andel (%) av barnen i resp. familjetyp	
	Kommunen	Riket
Sammanboende		
Pappa	2	4
Mamma	2	4
Ensamstående		
Pappa	0	5
Mamma	5	6

Föräldern har varit arbetslös någon gång under året

Disponibel inkomst i familjer med barn 0–17 år 2017

Familjetyp	1 barn		2 barn		3 barn		4+ barn	
	Kom.	Riket	Kom.	Riket	Kom.	Riket	Kom.	Riket
Sammanboende föräldrar	549	580	560	621	580	615	509	540
Ensamstående pappor	284	322	295	364	..	374	..	361
Ensamstående mammor	277	270	283	304	247	318	327	344
Alla barnfamiljer	519	495	551	584	573	582	487	498

Avser medianinkomst, tkr